

Схемы интерфейсных кабелей

В этом документе собраны все существующие схемы интерфейсных кабелей для различного торгового оборудования. Мы постарались их сделать простыми, удобными и понятными. Если Вы обнаружили ошибку или не нашли нужной схемы, то сообщите нам. Мы обязательно исправим неточность и с удовольствием добавим новые схемы. Почта: Talla2k@ukr.net

Технический руководитель

Дизайнер

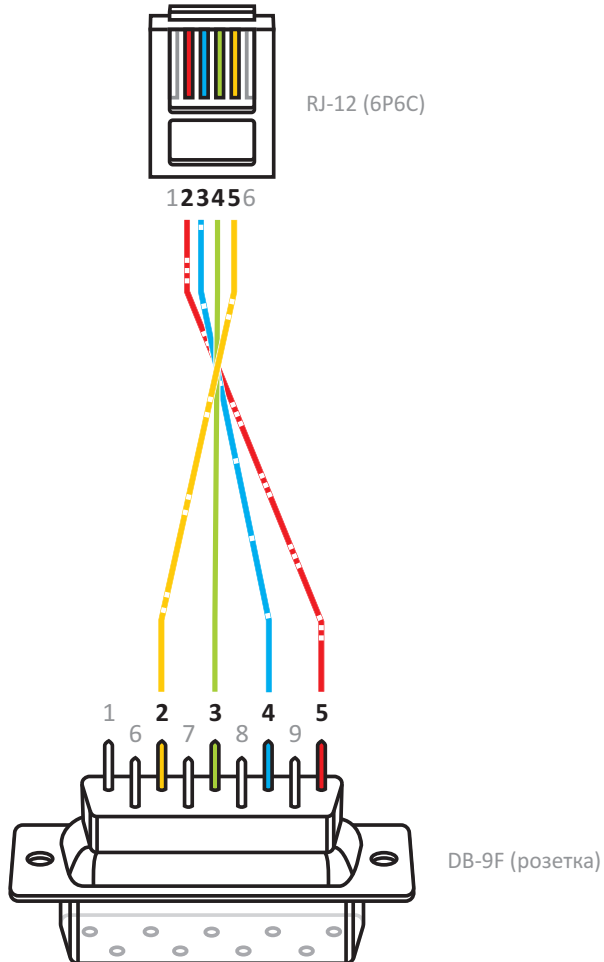
Сергей Половинкин

Александр Колодько

v. 0.101011

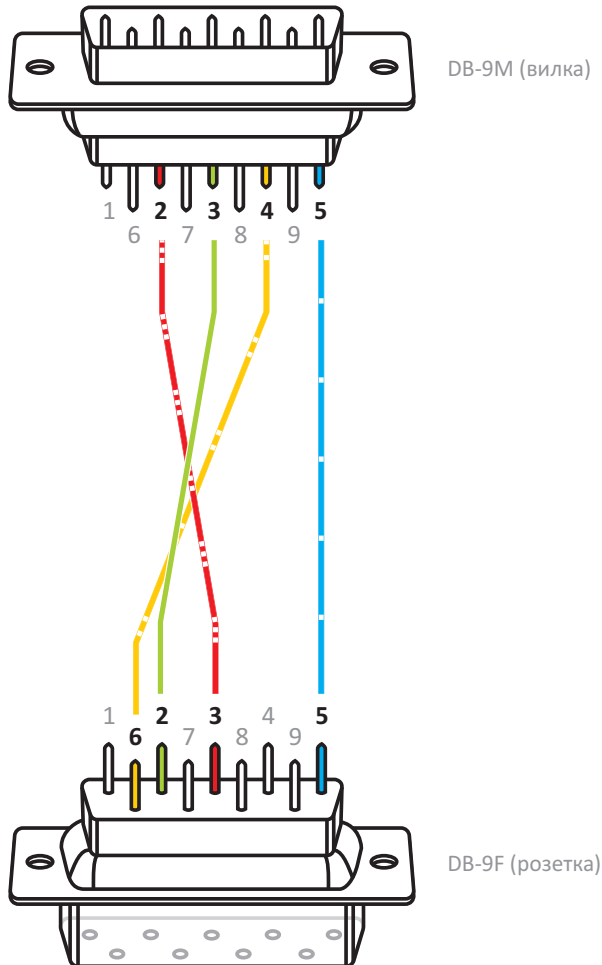
© ЧФ «СТЦ-Исток», 2010

Схема интерфейсного кабеля для PPO **Datacs** (MP50, MP500T, MP550T, MP5000) и ПК




RJ-12 (6P6C)	2	3	4	5
DB-9F (розетка)	5	4	3	2

Схема интерфейсного кабеля для РРО Datecs FP 3530 и ПК



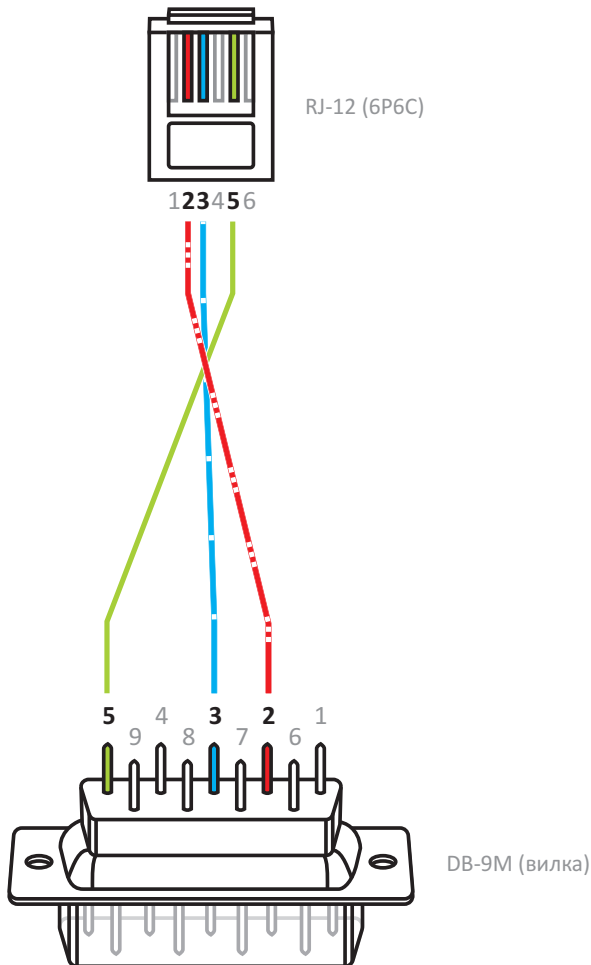
DB-9M (вилка)	2	3	4	5
DB-9F (розетка)	3	2	6	5

Схема интерфейсного кабеля для РРО Экспотрейд РС 380.02 и ПК



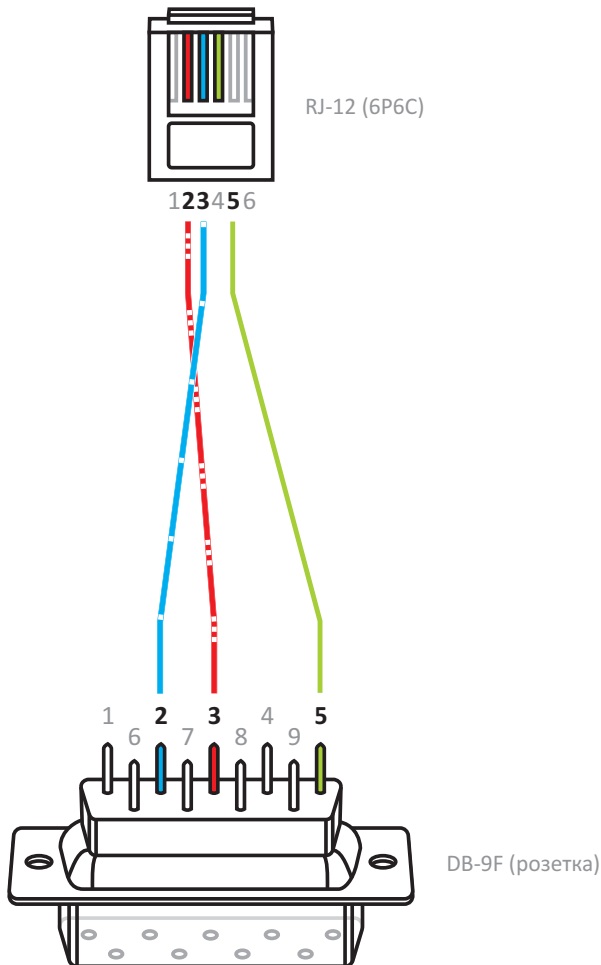
RJ-12 (6P6C)	2	3	4
DB-9F (розетка)	2	3	5

Схема интерфейсного кабеля для РРО Экспотрейд РС 380.02 и сканера



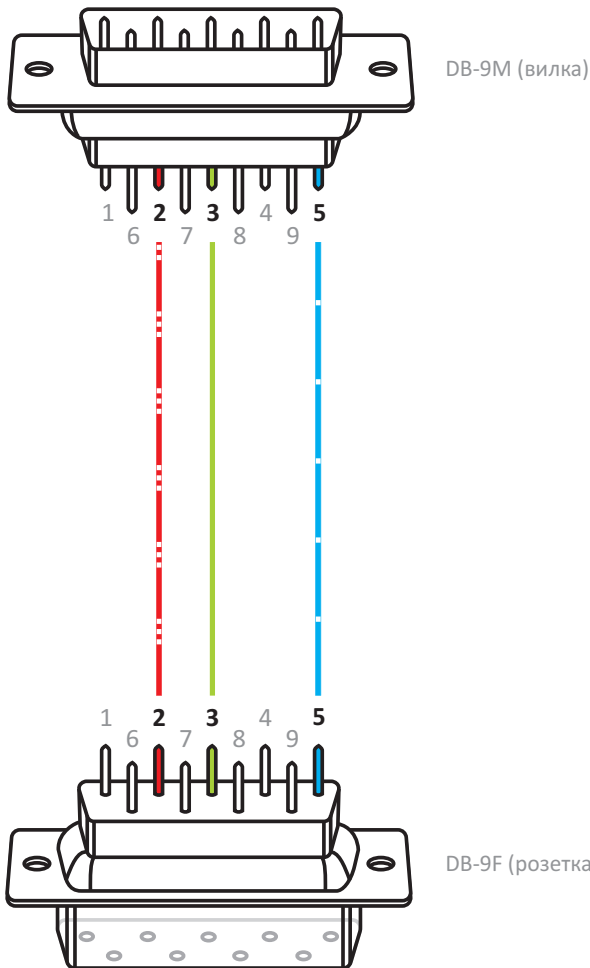
RJ-12 (6P6C)	2	3	5
DB-9M (вилка)	2	3	5

Схема интерфейсного кабеля для РРО Экспотрейд РС 380.02 и весов серии ВТА



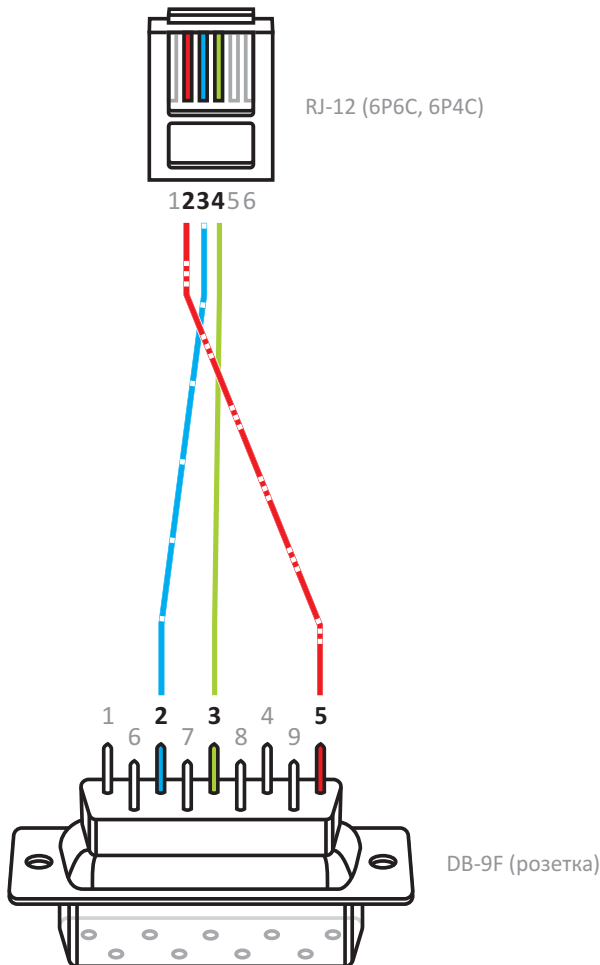
RJ-12 (6P6C)	2	3	5
DB-9F (розетка)	3	2	5

Схема интерфейсного кабеля для РРО Экспотрейд 380 и ПК



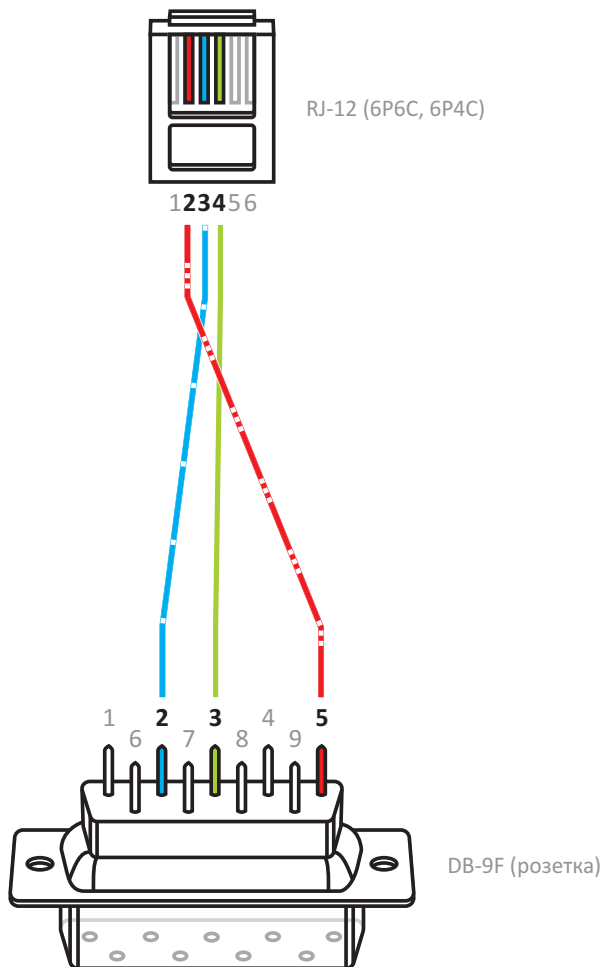
DB-9M (вилка)	2	3	5
DB-9F (розетка)	2	3	5

Схема интерфейсного кабеля для РРО **Екселліо** (DMP-55L, DMP-55LD, DPU-500, DMP-55B) и ПК



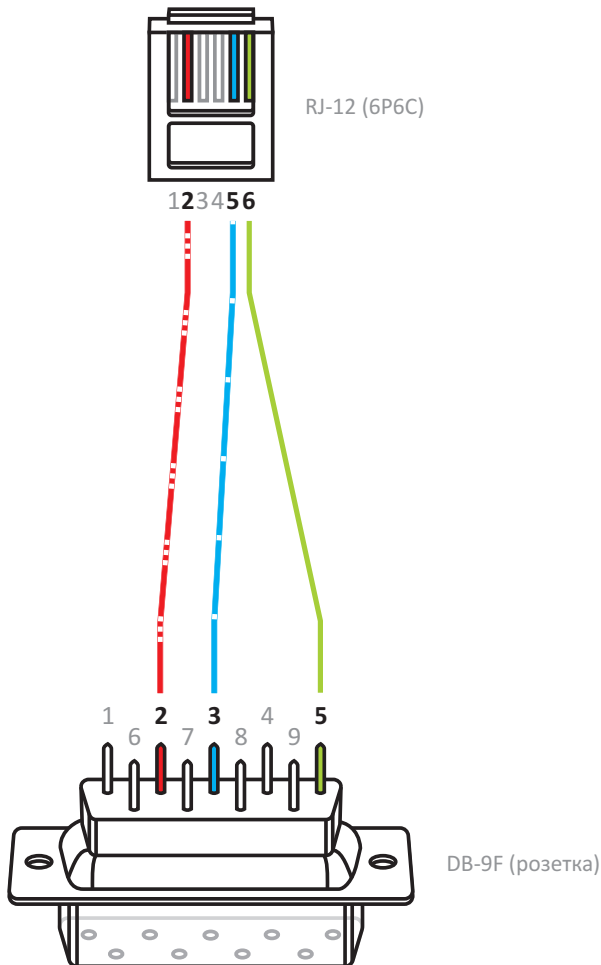
RJ-12 (6P6C)	2	3	4
DB-9F (розетка)	5	2	3

Схема интерфейсного кабеля для РРО **Екселліо** (DMP-55L, DMP-55LD, DPU-500, DMP-55B) и весов серии **Tiger**



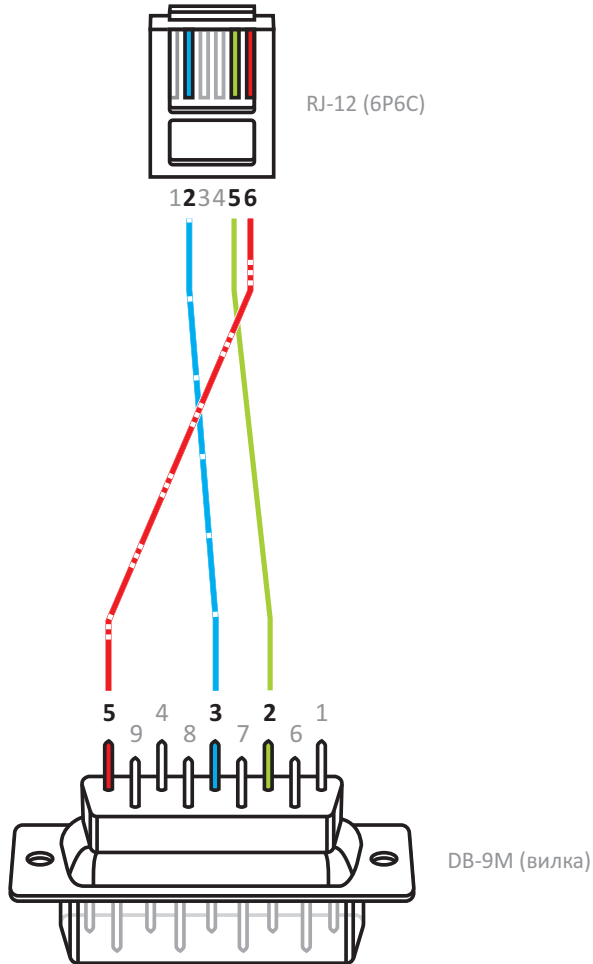
RJ-12 (6P6C)	2	3	4
DB-9F (розетка)	5	2	3

Схема интерфейсного кабеля для РРО ИКС-М500 и ПК



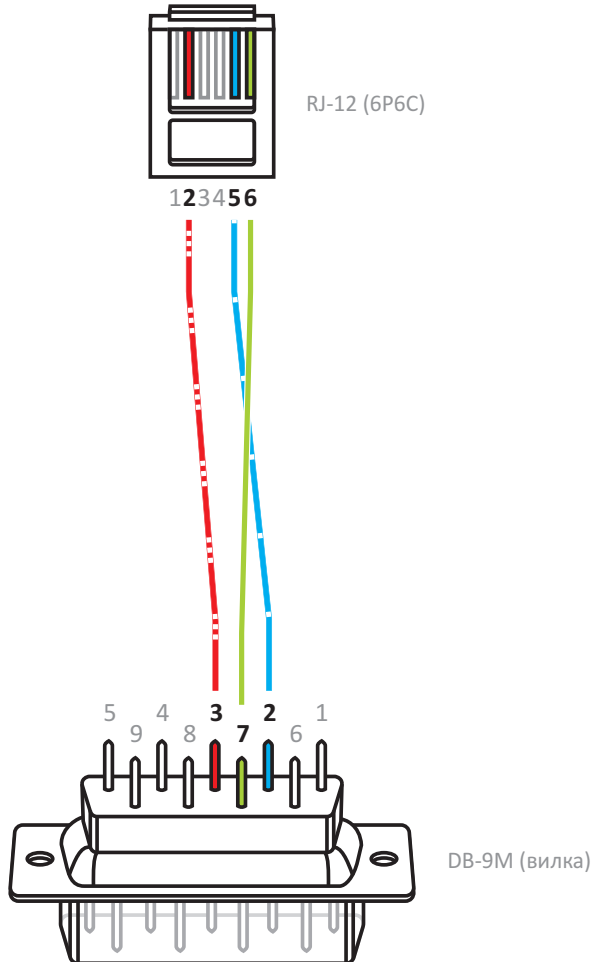
RJ-12 (6P6C)	2	5	6
DB-9F (розетка)	2	3	5

Схема интерфейсного кабеля для РРО ИКС-М500 и сканера



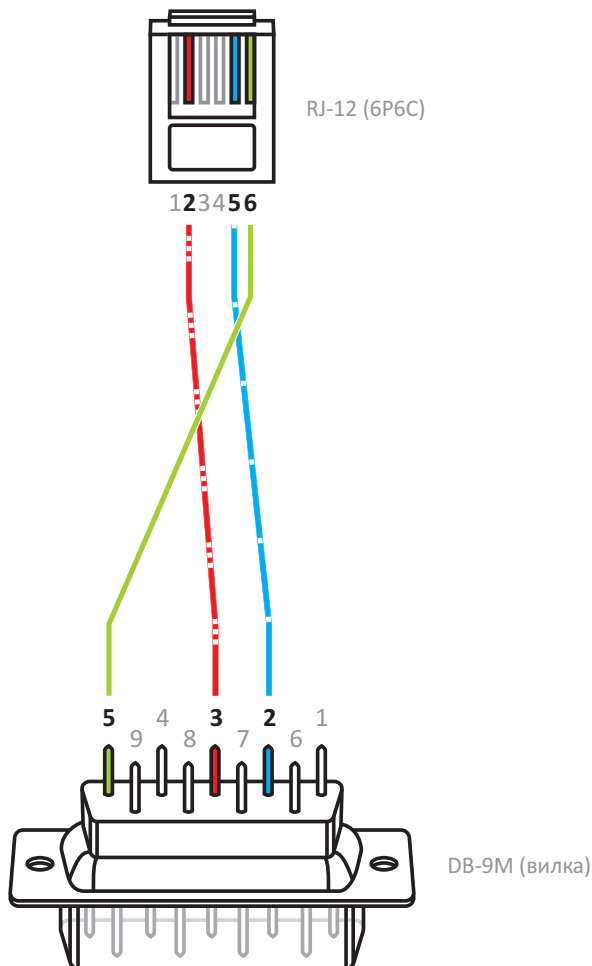
RJ-12 (6P6C)	2	5	6
DB-9M (вилка)	3	2	5

Схема интерфейсного кабеля для РРО ИКС-М500 и весов CAS



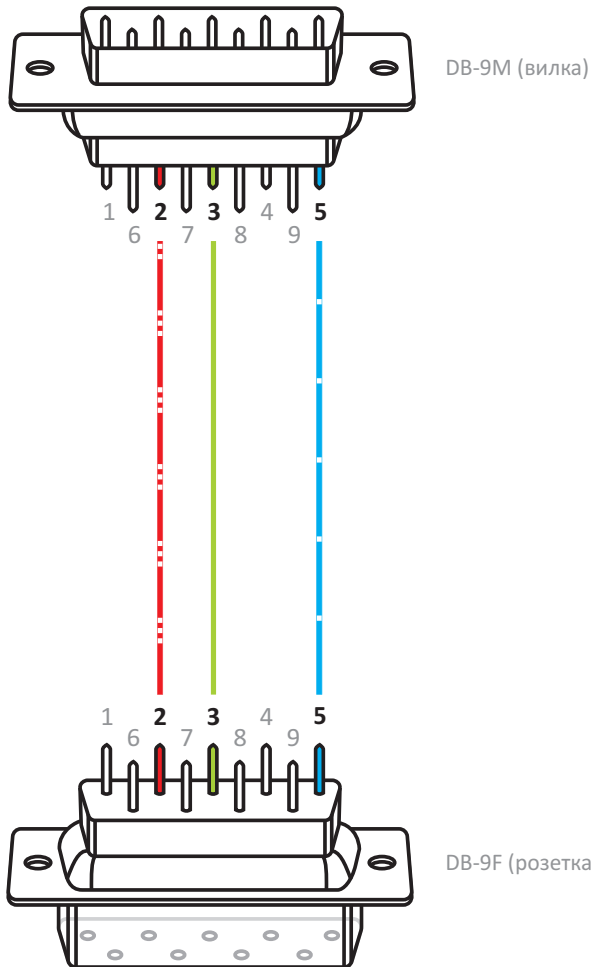
RJ-12 (6P6C)	2	5	6
DB-9M (вилка)	3	2	7

Схема интерфейсного кабеля для РРО ИКС-М500 и весов серии UNS-15Т



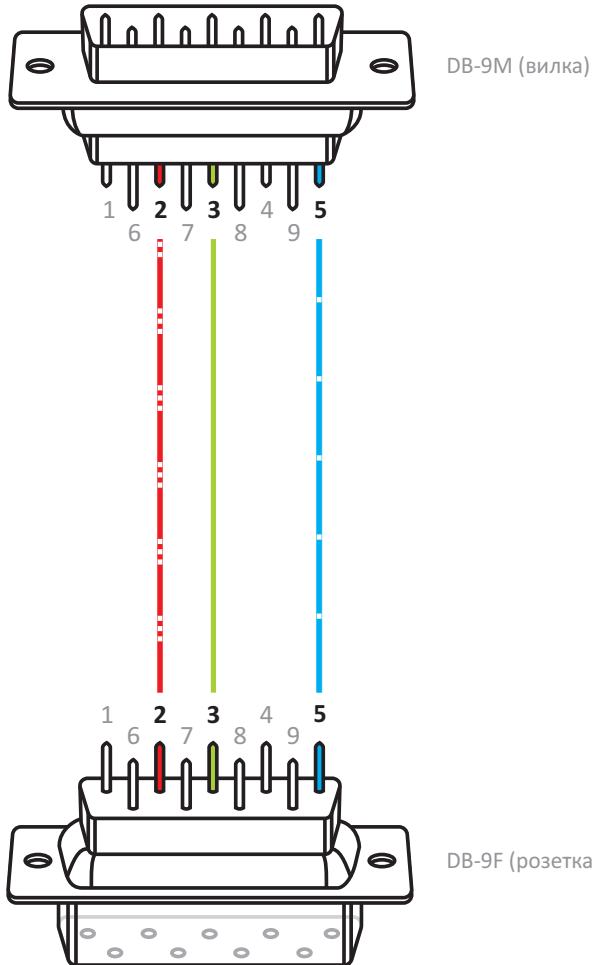
RJ-12 (6P6C)	2	5	6
DB-9M (вилка)	3	2	5

Схема интерфейсного кабеля для РРО ИКС-Е260Т и ПК



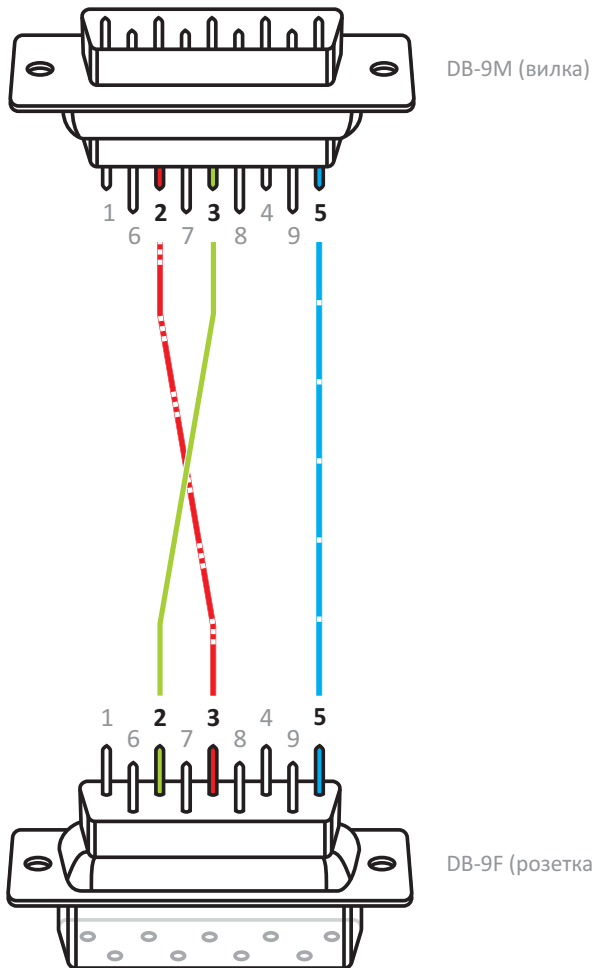
DB-9M (вилка)	2	3	5
DB-9F (розетка)	2	3	5

Схема интерфейсного кабеля для РРО ИКС-483ЛТ и ПК



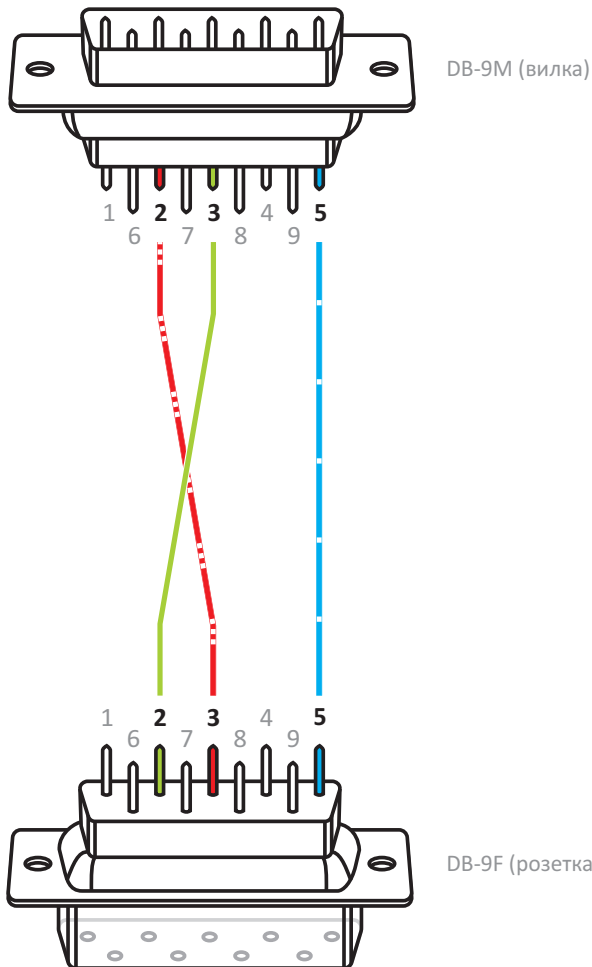
DB-9M (вилка)	2	3	5
DB-9F (розетка)	2	3	5

Схема интерфейсного кабеля для РРО ЭРА 202, ЭРА 212 и ПК



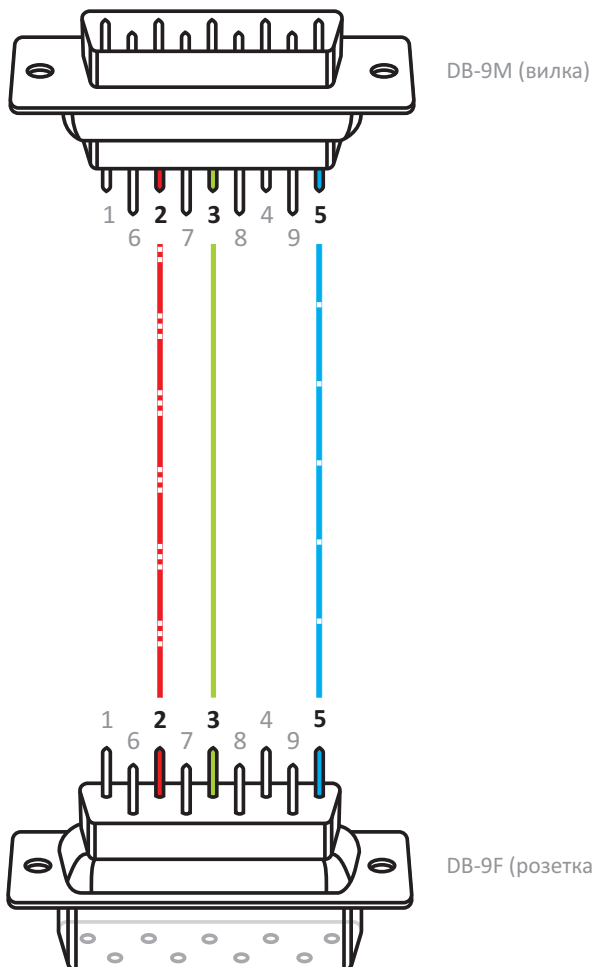
DB-9M (вилка)	2	3	5
DB-9F (розетка)	3	2	5

Схема интерфейсного кабеля для РРО **Silex 9004** и ПК



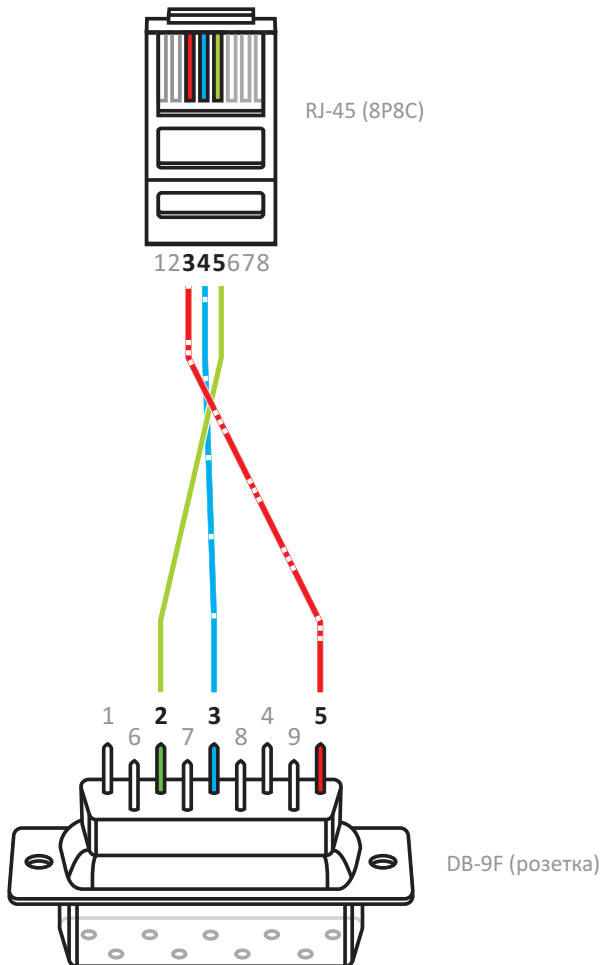
DB-9M (вилка)	2	3	5
DB-9F (розетка)	3	2	5

Схема интерфейсного кабеля для РРО Silex 6004, Silex 7004 и ПК



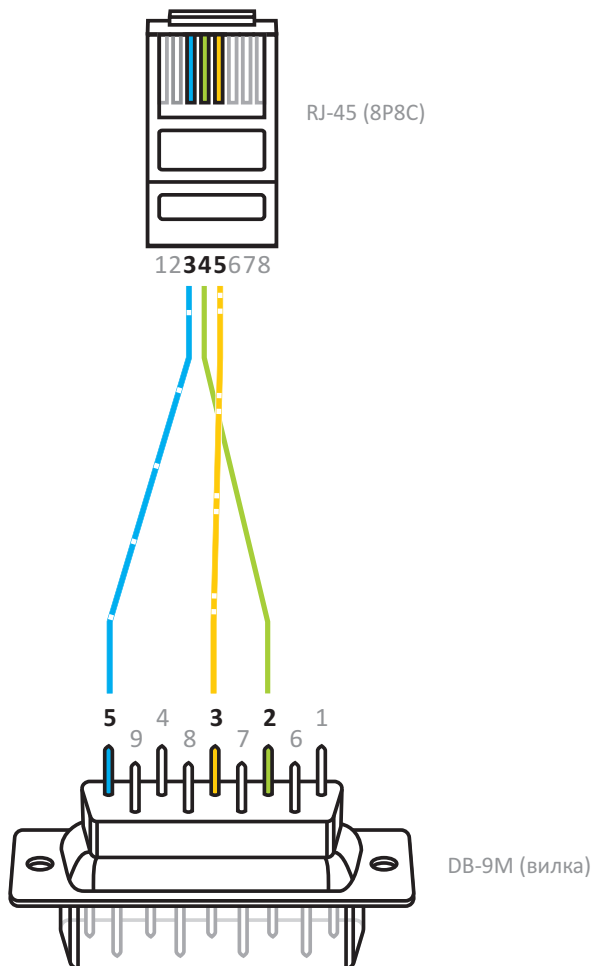
DB-9M (вилка)	2	3	5
DB-9F (розетка)	2	3	5

Схема интерфейсного кабеля для РРО Mini-400 МЕ и ПК



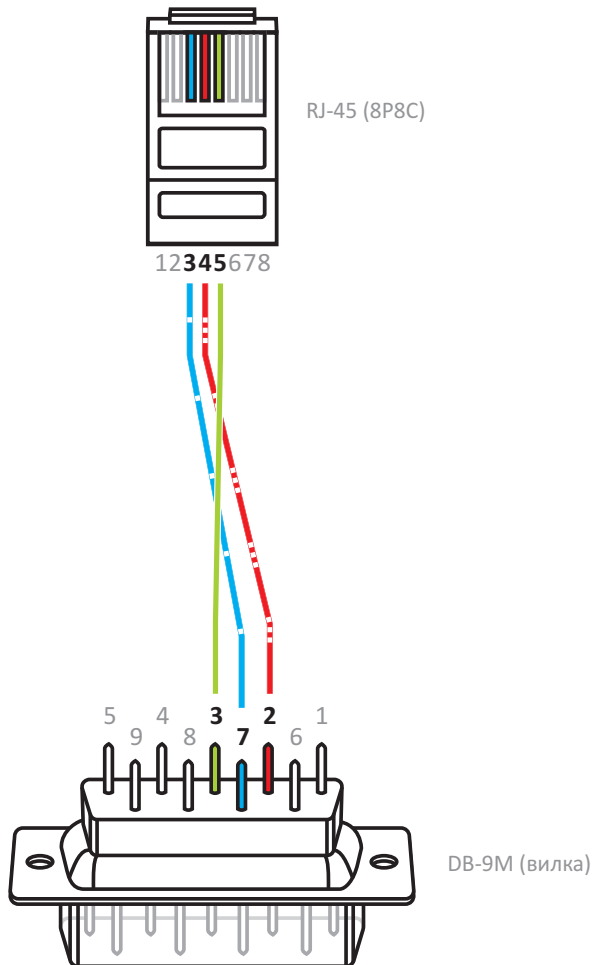
RJ-45 (8P8C)	3	4	5
DB-9F (розетка)	5	3	2

Схема интерфейсного кабеля для РРО Mini-400 ME и сканера



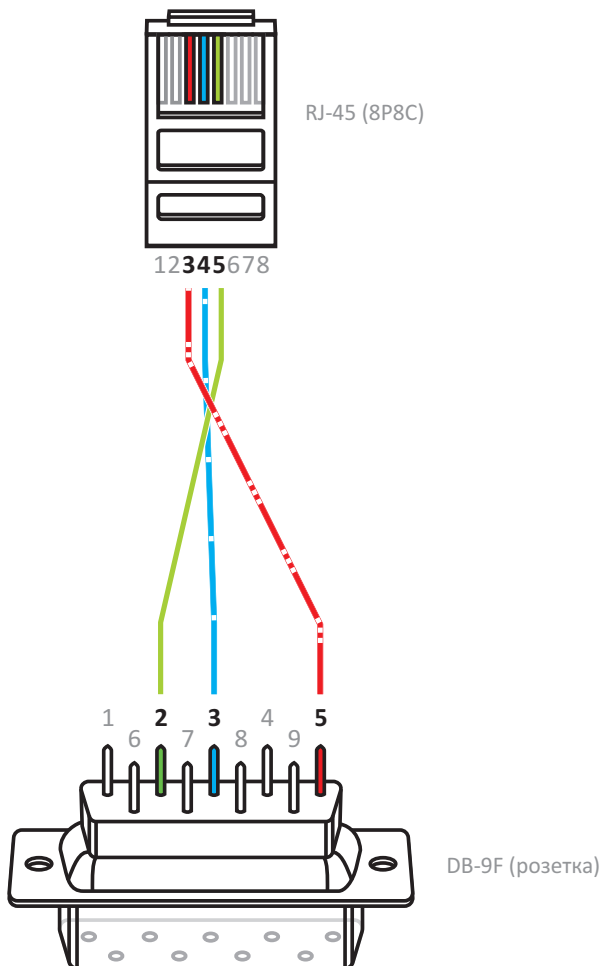
RJ-45 (8P8C)	3	4	5
DB-9M (вилка)	5	2	3

Схема интерфейсного кабеля для PPO Mini-400 ME и весов CAS



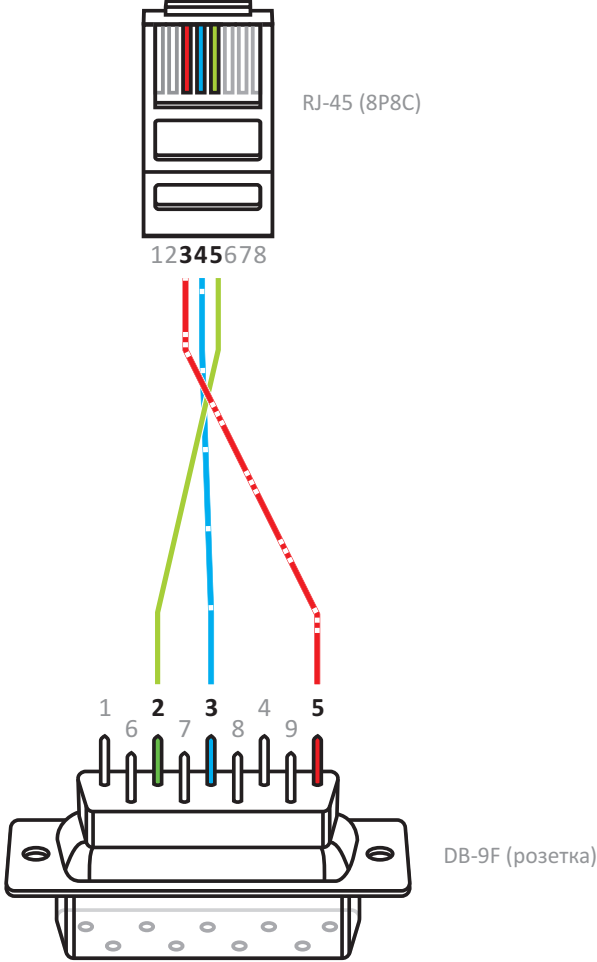
RJ-45 (8P8C)	3	4	5
DB-9M (вилка)	7	2	3

Схема интерфейсного кабеля для РРО Mini-500 ME (версия 56-02) и ПК



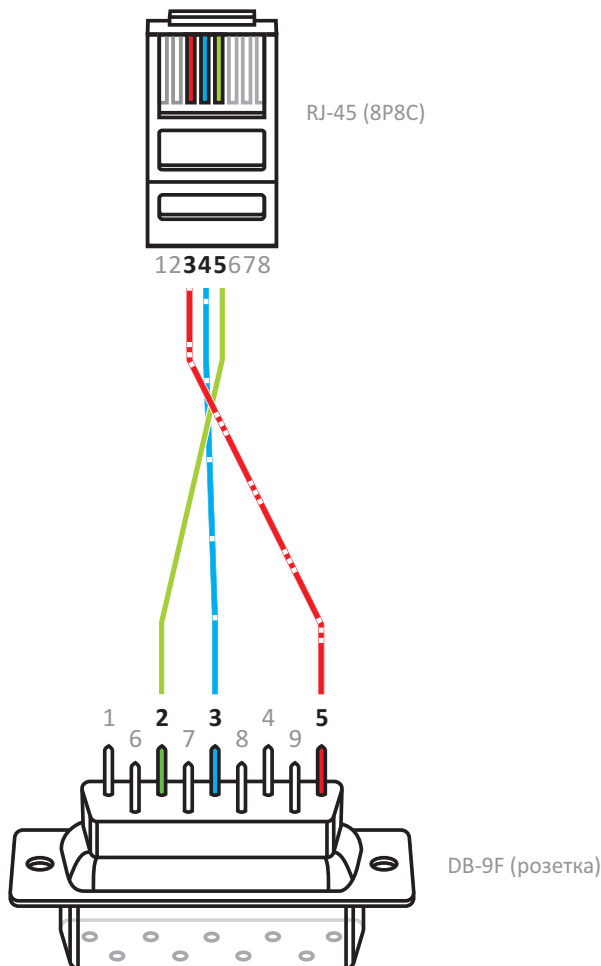
RJ-45 (8P8C)	3	4	5
DB-9F (розетка)	5	3	2

Схема интерфейсного кабеля для РРО Mini-500.02.01ME (версия 52-06) и ПК



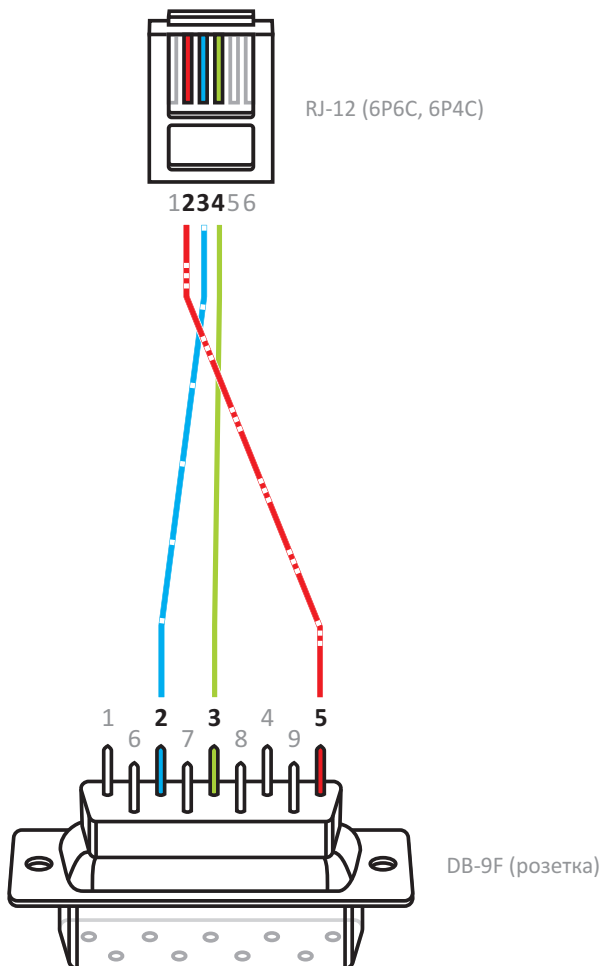
RJ-45 (8P8C)	3	4	5
DB-9F (розетка)	5	3	2

Схема интерфейсного кабеля для РРО Mini-500.02 МЕ (версия 52-07) и ПК



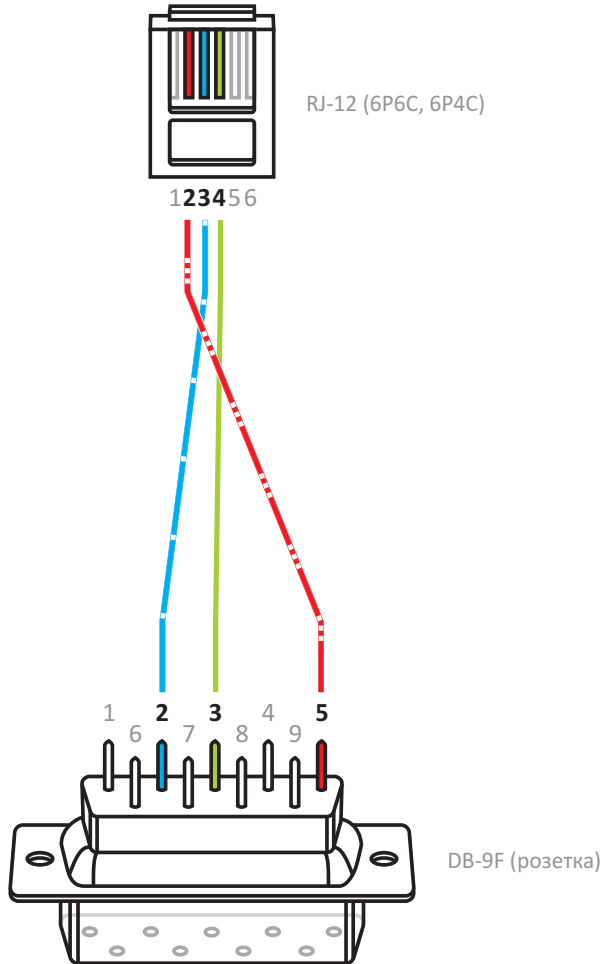
RJ-45 (8P8C)	3	4	5
DB-9F (розетка)	5	3	2

Схема интерфейсного кабеля для PPO Mini 500.02 ME (версий 52-01, 52-02, 52-03, 52-05) и ПК



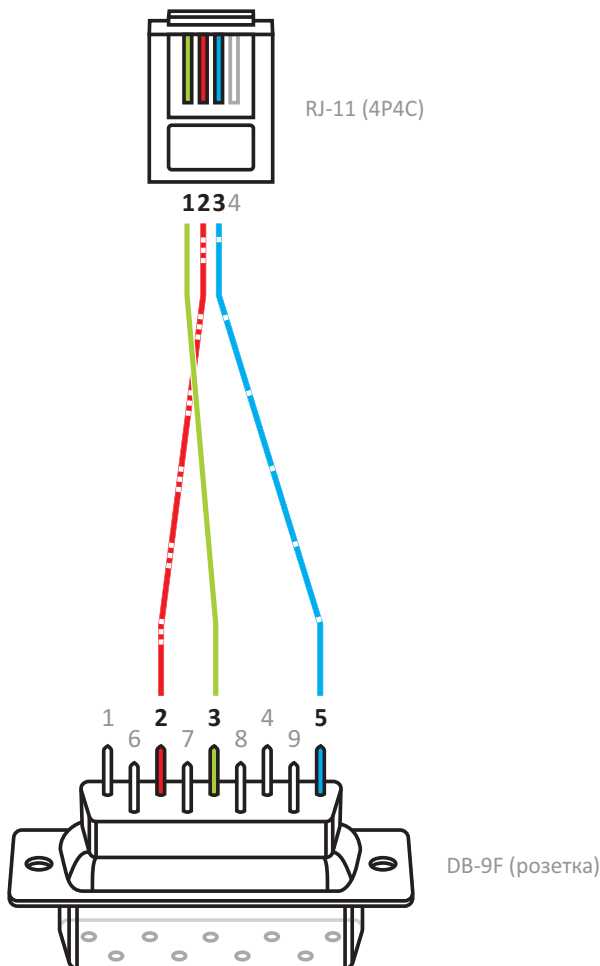
RJ-12 (6P6C)	2	3	4
DB-9F (розетка)	5	2	3

Схема интерфейсного кабеля для РРО Mini 500.03 ME и ПК



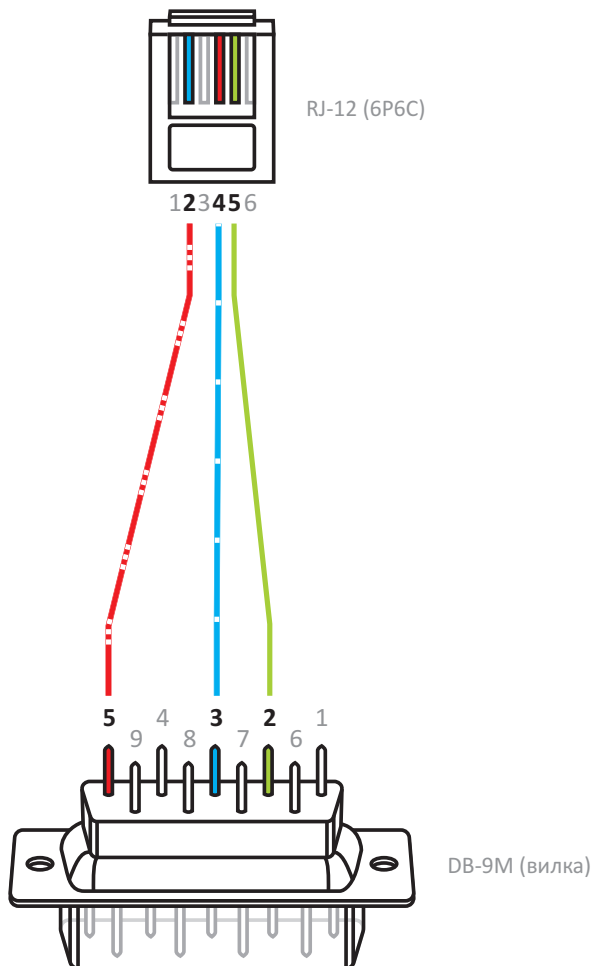
RJ-12 (6P6C)	2	3	4
DB-9F (розетка)	5	2	3

Схема интерфейсного кабеля для РРО Mini-500 ME (версии 08-3В, 50-01) и ПК



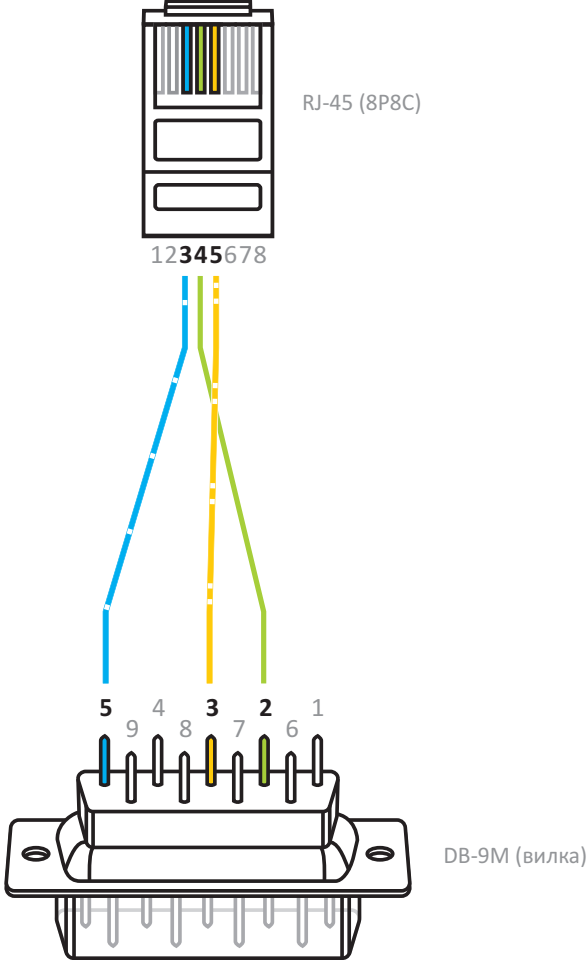
RJ-11 (4P4C)	1	2	3
DB-9F (розетка)	3	2	5

Схема интерфейсного кабеля для РРО Mini-500 ME (версии 08-3В, 50-01) и сканера



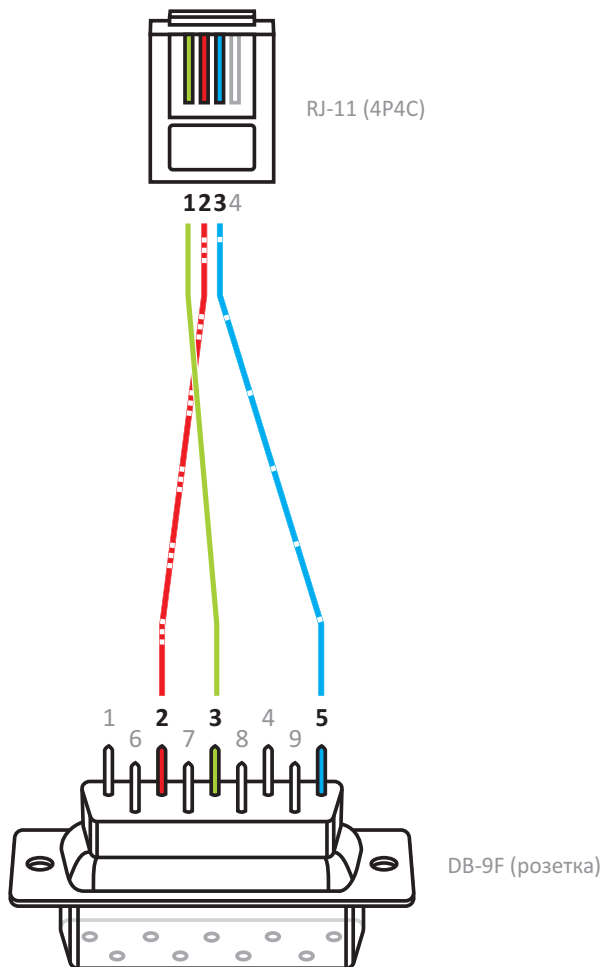
RJ-12 (6P6C)	2	4	5
DB-9M (вилка)	5	3	2

Схема интерфейсного кабеля для PPO Mini-500 ME (версии 56-02) и сканера



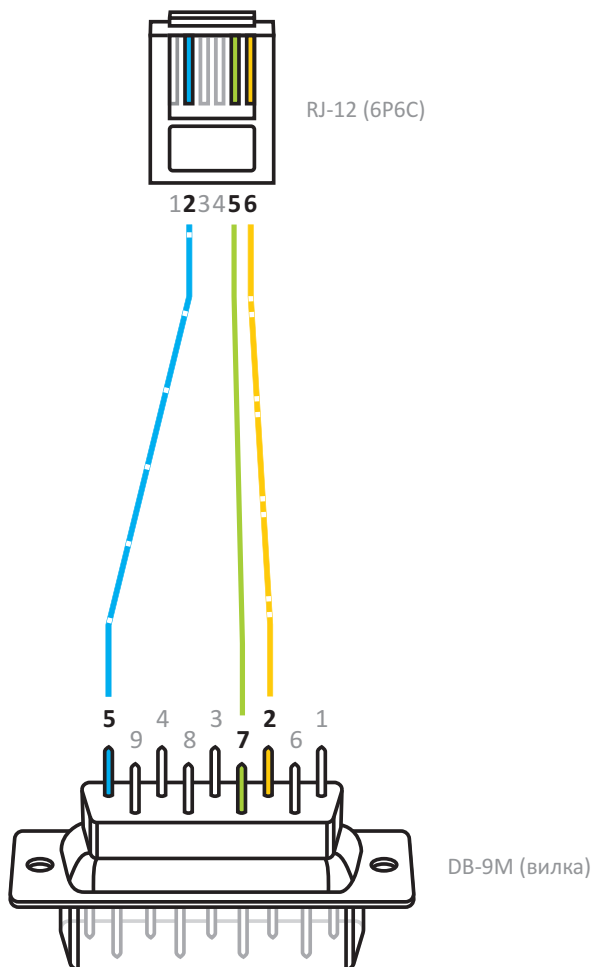
RJ-45 (8P8C)	3	4	5
DB-9M (вилка)	5	2	3

Схема интерфейсного кабеля для РРО Mini-500.02 МЕ (версии 08-1В, 08-2В) и ПК



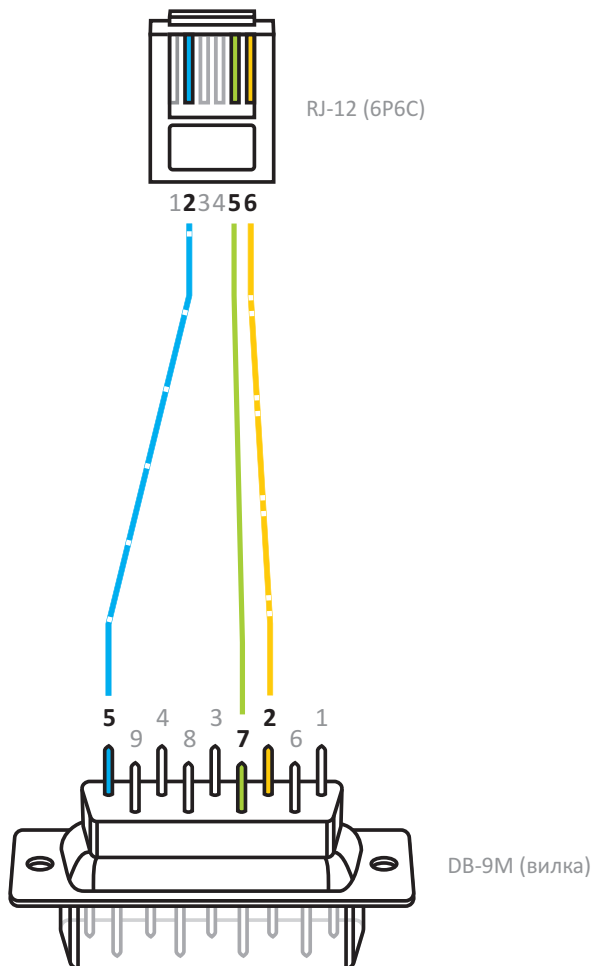
RJ-11 (4P4C)	1	2	3
DB-9F (розетка)	3	2	5

Схема интерфейсного кабеля для PPO Mini 500.02 ME (версий 52-01, 52-02, 52-03, 52-05) и сканера



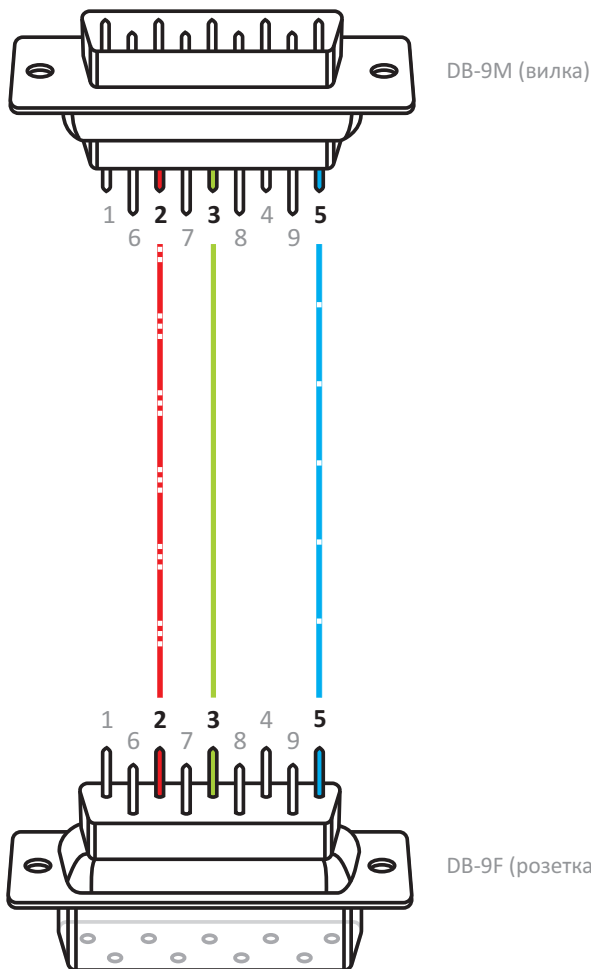
RJ-12 (6P6C)	2	5	6
DB-9M (вилка)	5	7	2

Схема интерфейсного кабеля для РРО Mini 500.03 ME и сканера



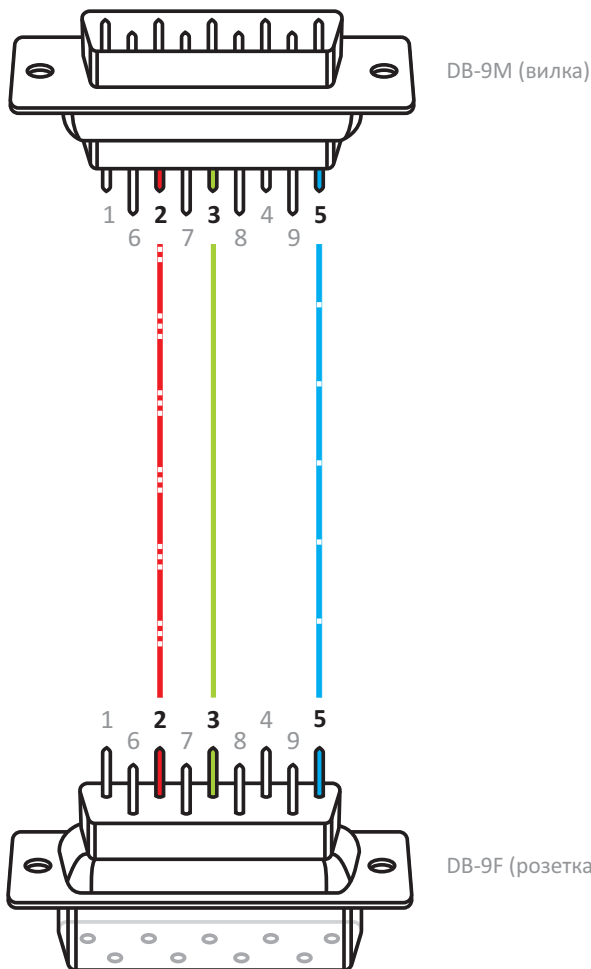
RJ-12 (6P6C)	2	5	6
DB-9M (вилка)	5	7	2

Схема интерфейсного кабеля для PPO Mini-600.01 ME, Mini-600.02 ME, Mini-600.04 ME, Mini-600.05 ME и ПК



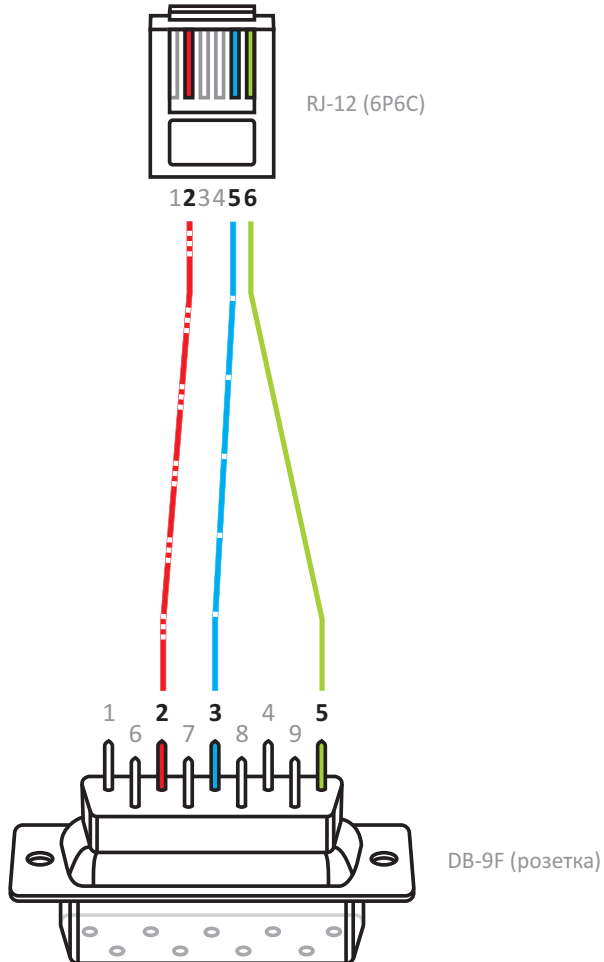
DB-9M (вилка)	2	3	5
DB-9F (розетка)	2	3	5

Схема интерфейсного кабеля для PPO Mini-600.02 ME, Mini-600.04 ME, Mini-600.05 ME и весов серии ВТА



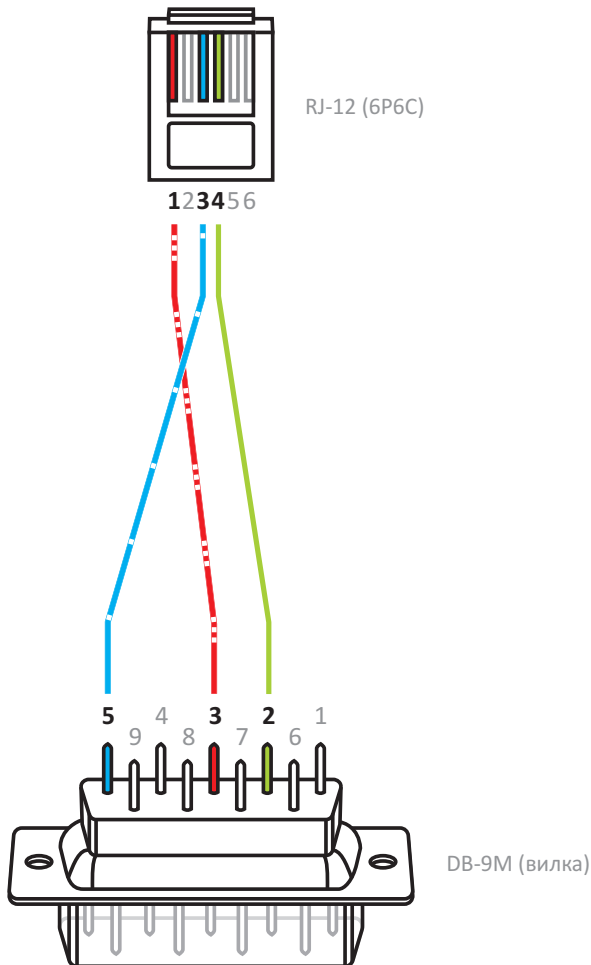
DB-9M (вилка)	2	3	5
DB-9F (розетка)	2	3	5

Схема интерфейсного кабеля для РРО Телекарт-001 и ПК



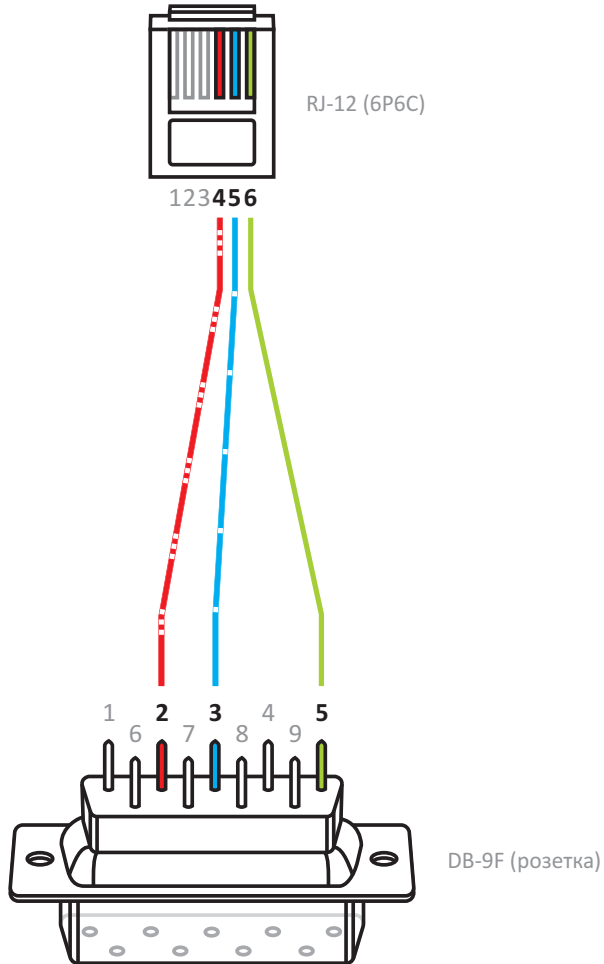
RJ-12 (6P6C)	2	5	6
DB-9F (розетка)	2	3	5

Схема интерфейсного кабеля для РРО Телекарт-001 и сканера



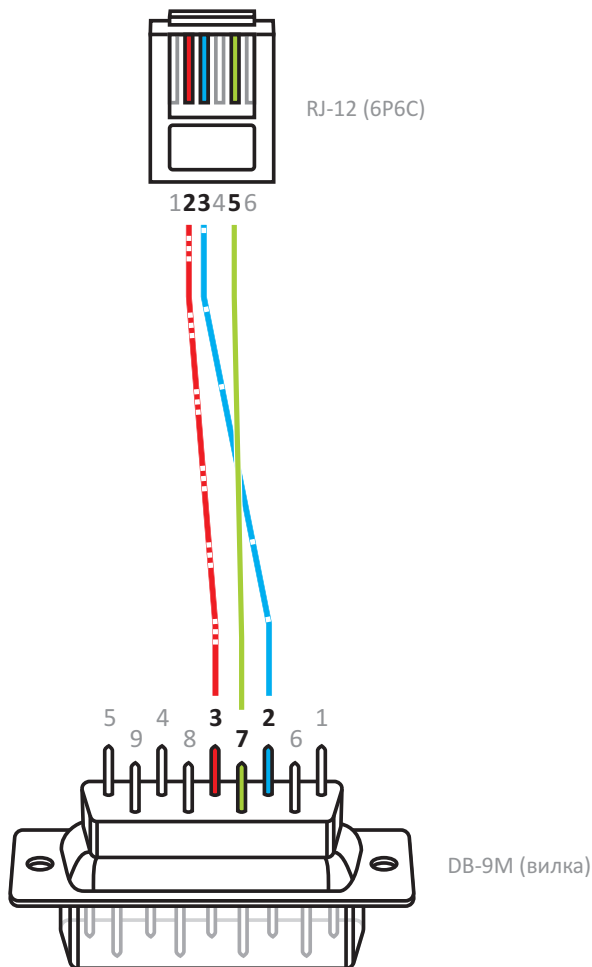
RJ-12 (6P6C)	1	3	4
DB-9M (вилка)	3	5	2

Схема интерфейсного кабеля для РРО Слог-Микро и ПК



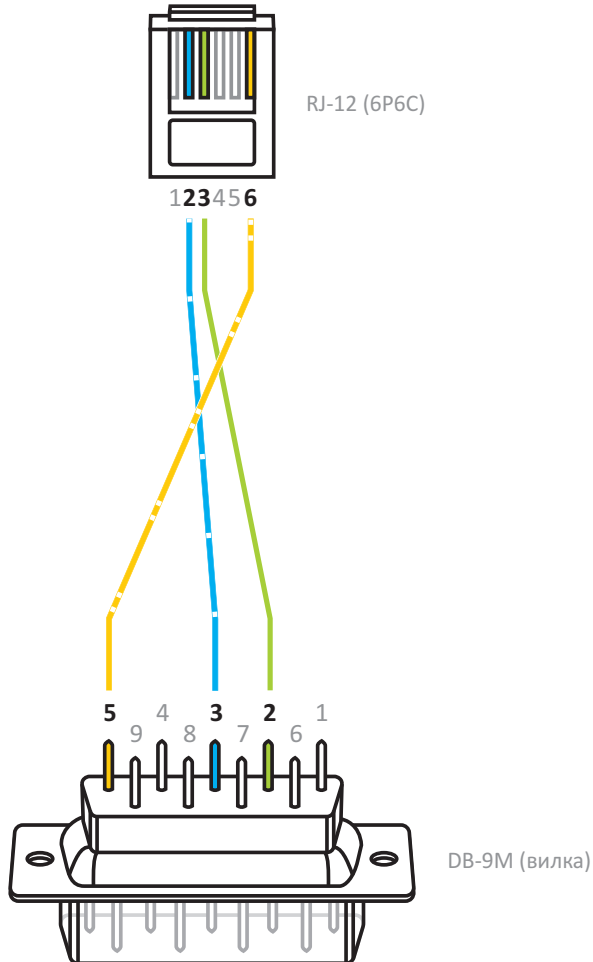
RJ-12 (6P6C)	4	5	6
DB-9F (розетка)	2	3	5

Схема интерфейсного кабеля для РРО Слог-Микро и весов серии CAS



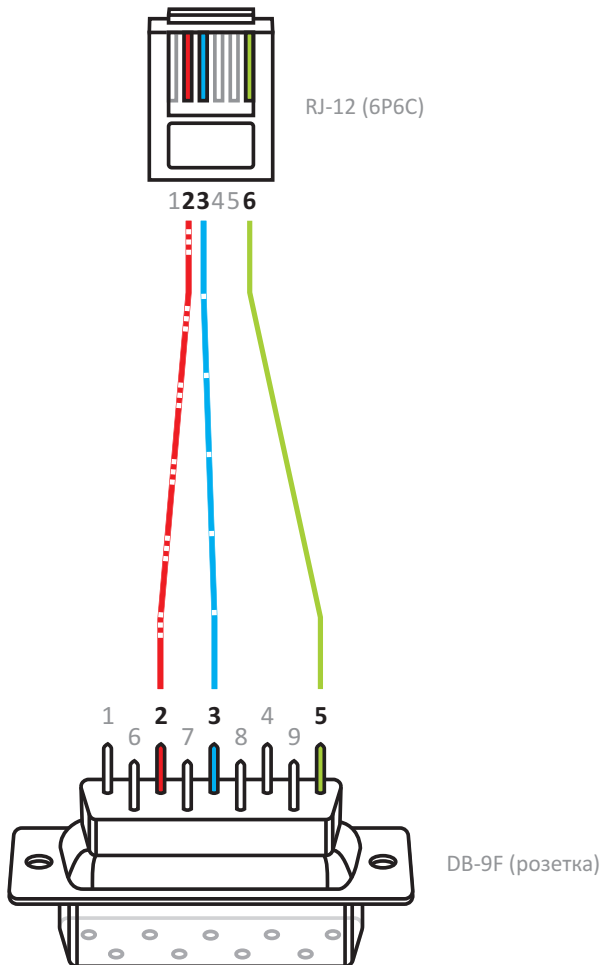
RJ-12 (6P6C)	2	3	5
DB-9M (вилка)	3	2	7

Схема интерфейсного кабеля для РРО Слог-Микро и сканера



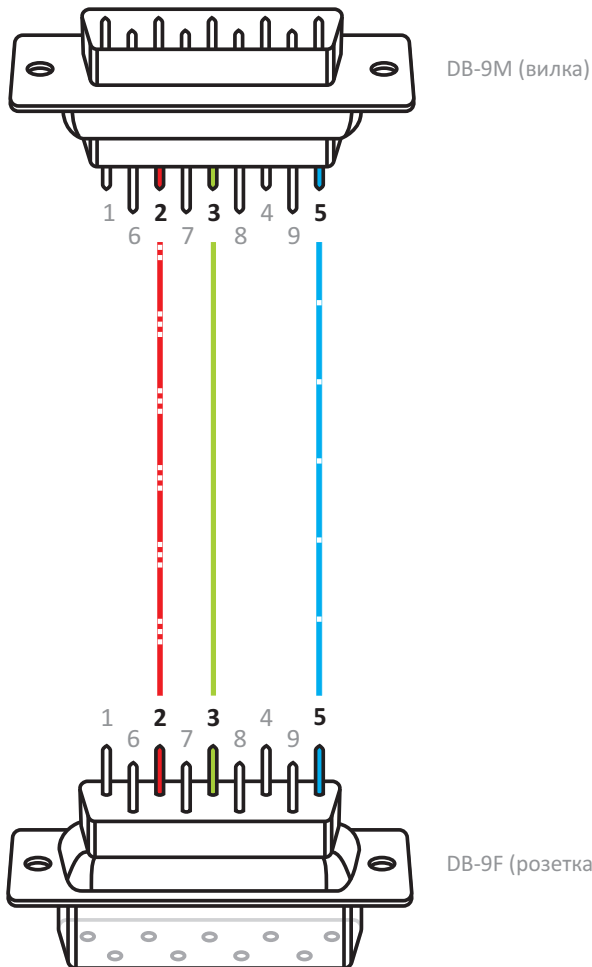
RJ-12 (6P6C)	2	3	6
DB-9M (вилка)	3	2	5

Схема интерфейсного кабеля для РРО Слог-Микро и весов серии ВТА



RJ-12 (6P6C)	2	3	6
DB-9F (розетка)	2	3	5

Схема интерфейсного кабеля для РРО РФ 2160 и ПК



DB-9M (вилка)	2	3	5
DB-9F (розетка)	2	3	5